



ТЕРРИТОРИАЛЬНЫЙ ОРГАН
ФЕДЕРАЛЬНОЙ СЛУЖБЫ
ГОСУДАРСТВЕННОЙ СТАТИСТИКИ
ПО ВОРОНЕЖСКОЙ ОБЛАСТИ

СТРОИТЕЛЬСТВО

январь – март 2024 года

26.04.2024

СОДЕРЖАНИЕ

Объем работ, выполненных по виду деятельности «Строительство»	3
Ввод в действие зданий и сооружений	6
Ввод в действие отдельных мощностей и объектов производственного и социального назначения	17

1

Объем работ, выполненных по виду деятельности «Строительство»

ОБЪЕМ РАБОТ, ВЫПОЛНЕННЫХ ПО ВИДУ ДЕЯТЕЛЬНОСТИ «СТРОИТЕЛЬСТВО»

по полному кругу организаций; в сопоставимых ценах

январь – март 2024 г.

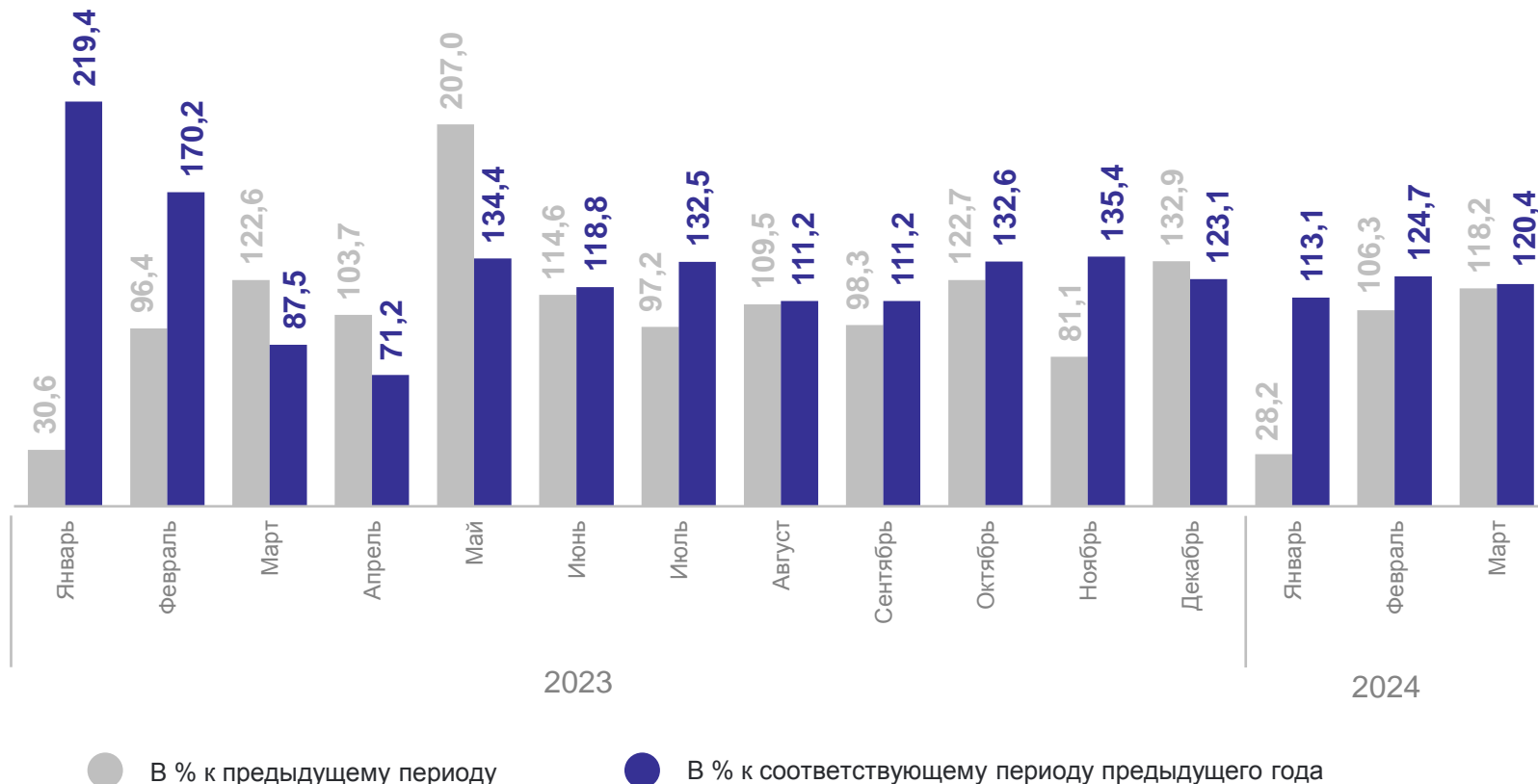


22 803,9 млн рублей



119,4%

к январю – марту 2023 г.



ОБЪЕМ РАБОТ, ВЫПОЛНЕННЫХ ПО ВИДУ ДЕЯТЕЛЬНОСТИ «СТРОИТЕЛЬСТВО»

по крупным и средним организациям

январь – март 2024 г.

в % к итогу

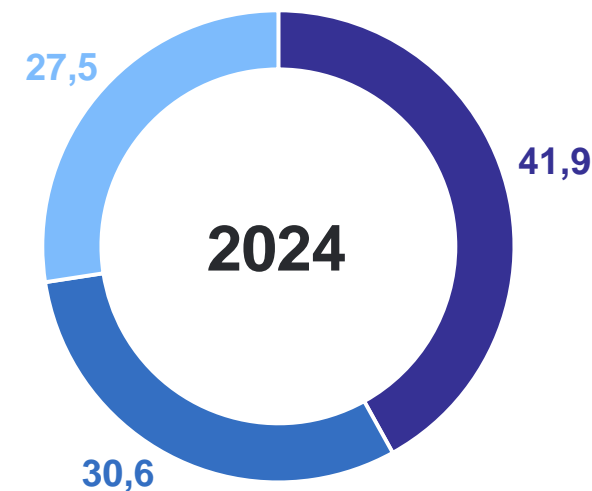
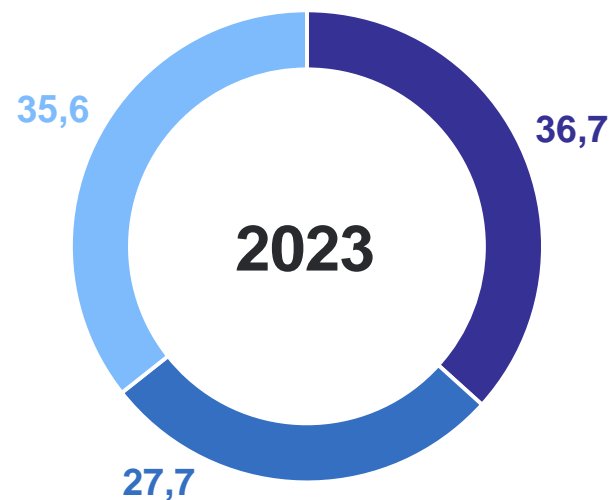


4 775,7 млн рублей



108,5%

к январю – марту 2023 г.



● Строительство зданий

● Строительство инженерных сооружений

● Работы строительные специализированные

2

Ввод в действие зданий и сооружений



ВВОД В ДЕЙСТВИЕ ЗДАНИЙ ЖИЛОГО И НЕЖИЛОГО НАЗНАЧЕНИЯ

ВОРОНЕЖСТАТ

единиц

январь – март 2024 г.

Введено в действие (эксплуатацию) зданий



2 533

Жилого назначения

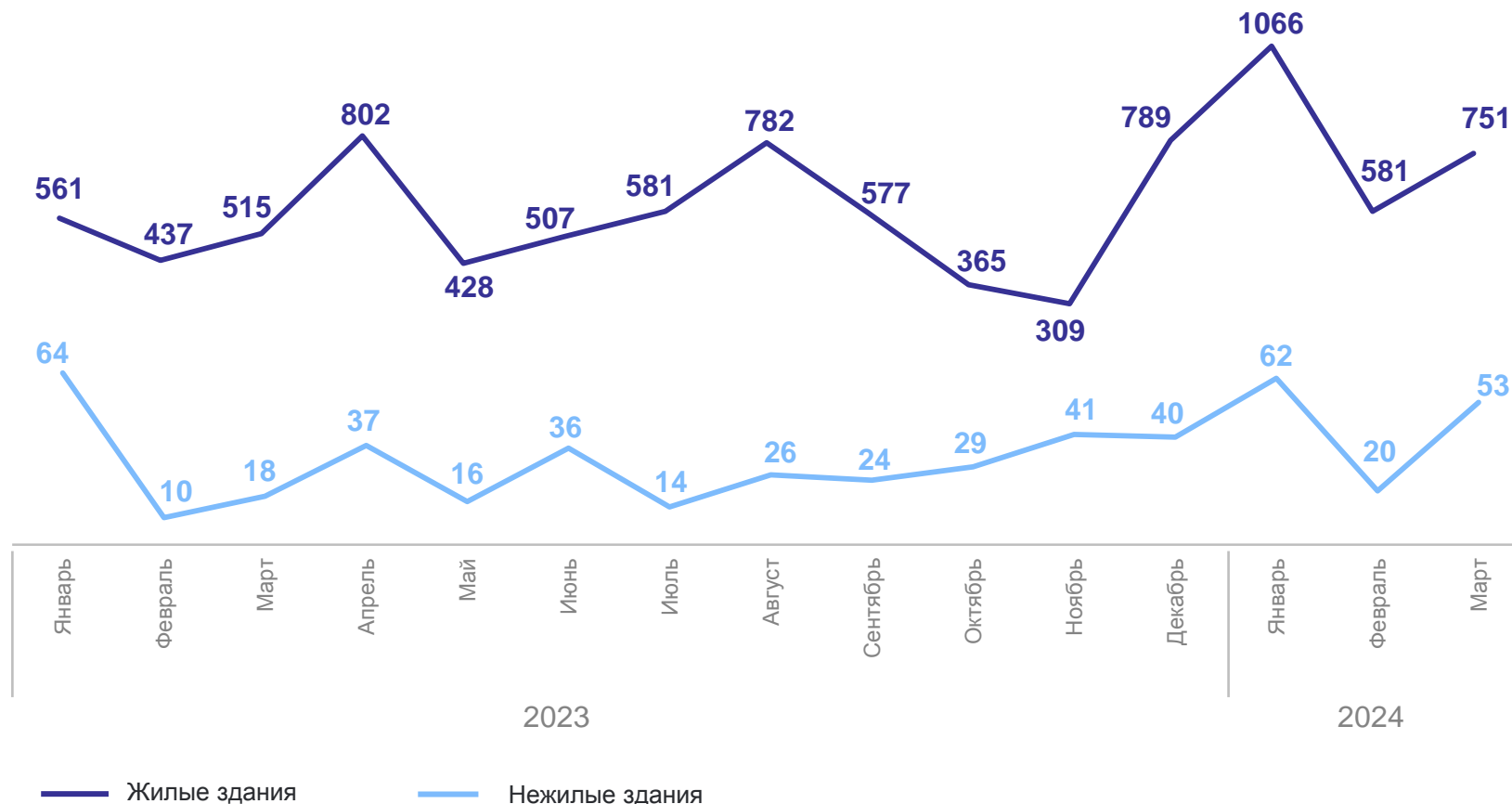


2 398

Нежилого назначения



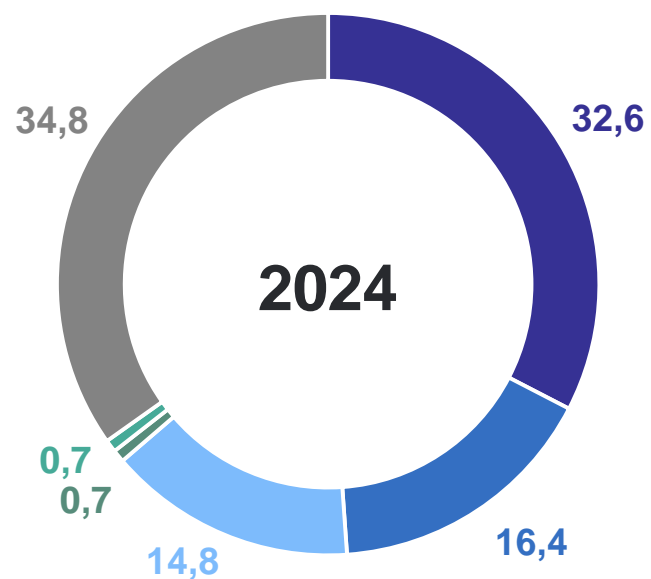
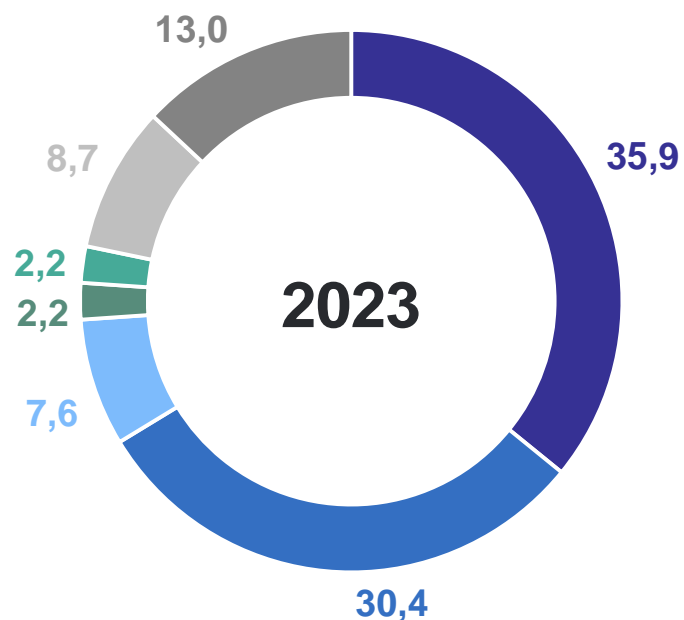
135



ВВОД В ДЕЙСТВИЕ НЕЖИЛЫХ ЗДАНИЙ ПО НАЗНАЧЕНИЮ

январь – март; в % к итогу

ВОРОНЕЖСТАТ



- Коммерческие
- Сельскохозяйственные
- Промышленные
- Здравоохранения
- Учебные
- Административные
- Другие

ВВОД В ДЕЙСТВИЕ ЖИЛЫХ ДОМОВ

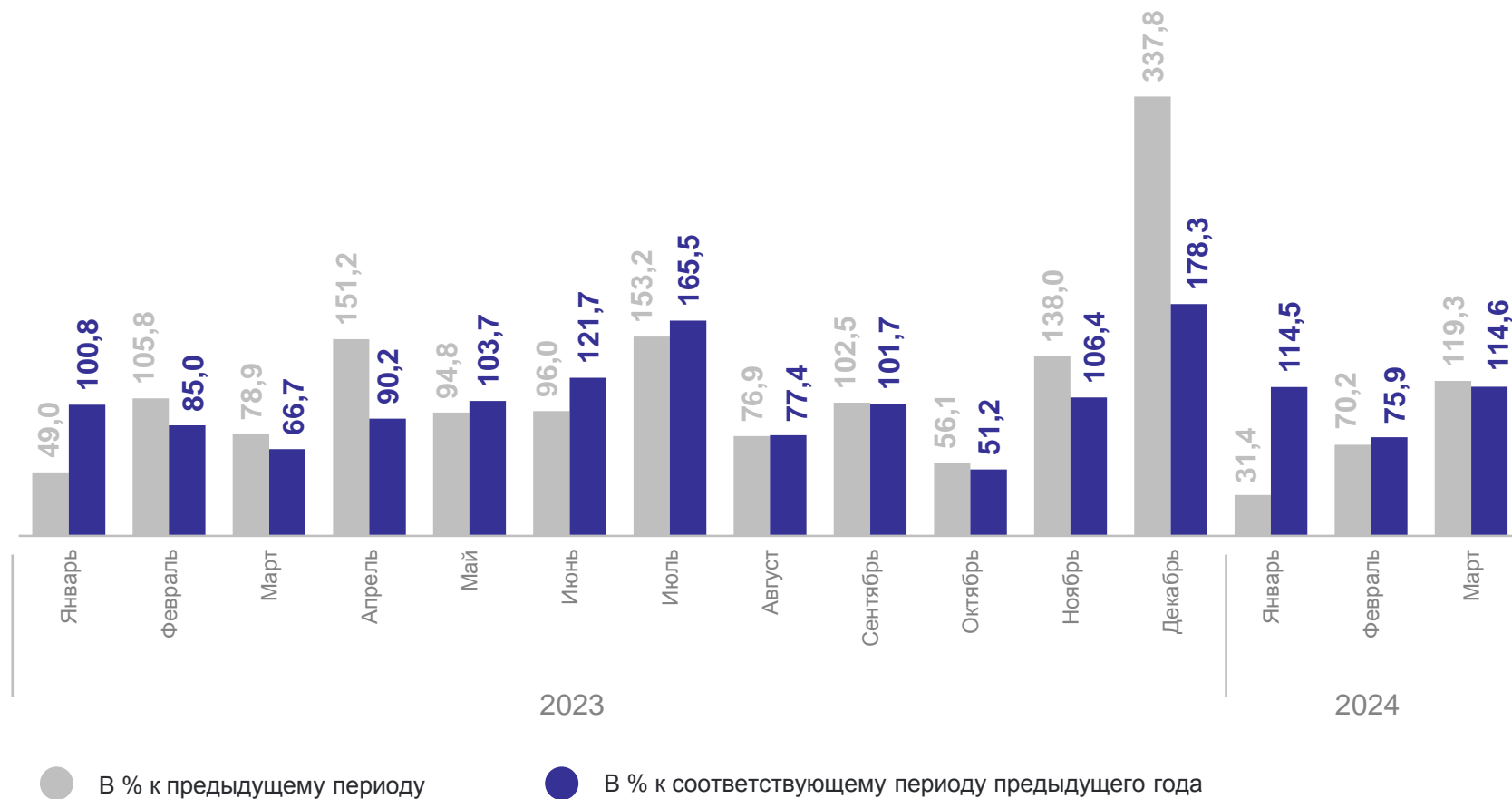
ВОРОНЕЖСТАТ

январь – март 2024 г.

354,5 ТЫС. КВ. М

100,4%

к январю – марту 2023 г.



ВВОД В ДЕЙСТВИЕ ЖИЛЫХ ДОМОВ, ПОСТРОЕННЫХ НАСЕЛЕНИЕМ

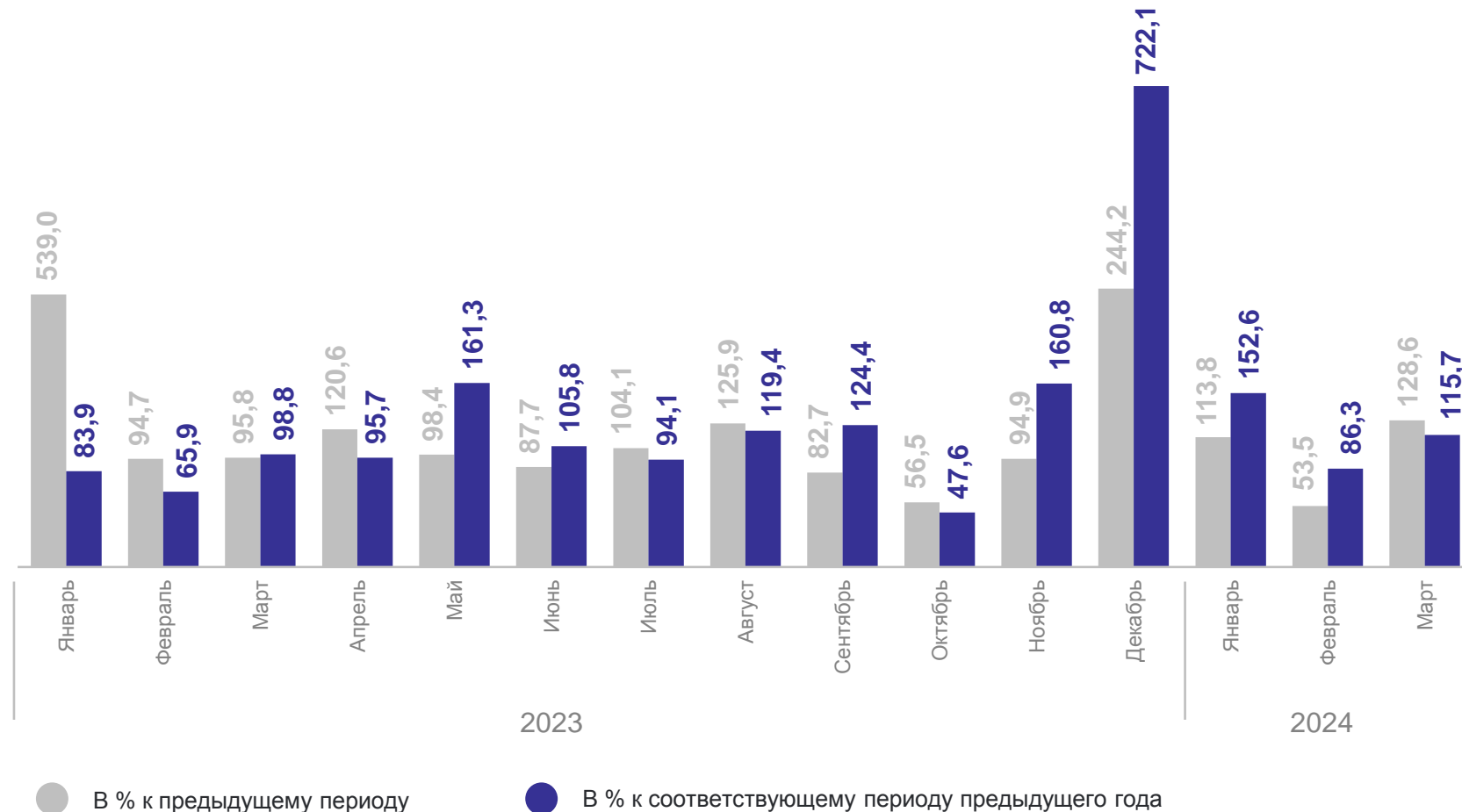
ВОРОНЕЖСТАТ

январь – март 2024 г.

290,9 ТЫС. КВ. М

118,9%

к январю – марту 2023 г.



ВВОД В ДЕЙСТВИЕ ЖИЛЫХ ДОМОВ В ГОРОДСКОЙ И СЕЛЬСКОЙ МЕСТНОСТИ

ВОРОНЕЖСТАТ

в % к соответствующему периоду предыдущего года

январь – март 2024 г.

Сельская местность

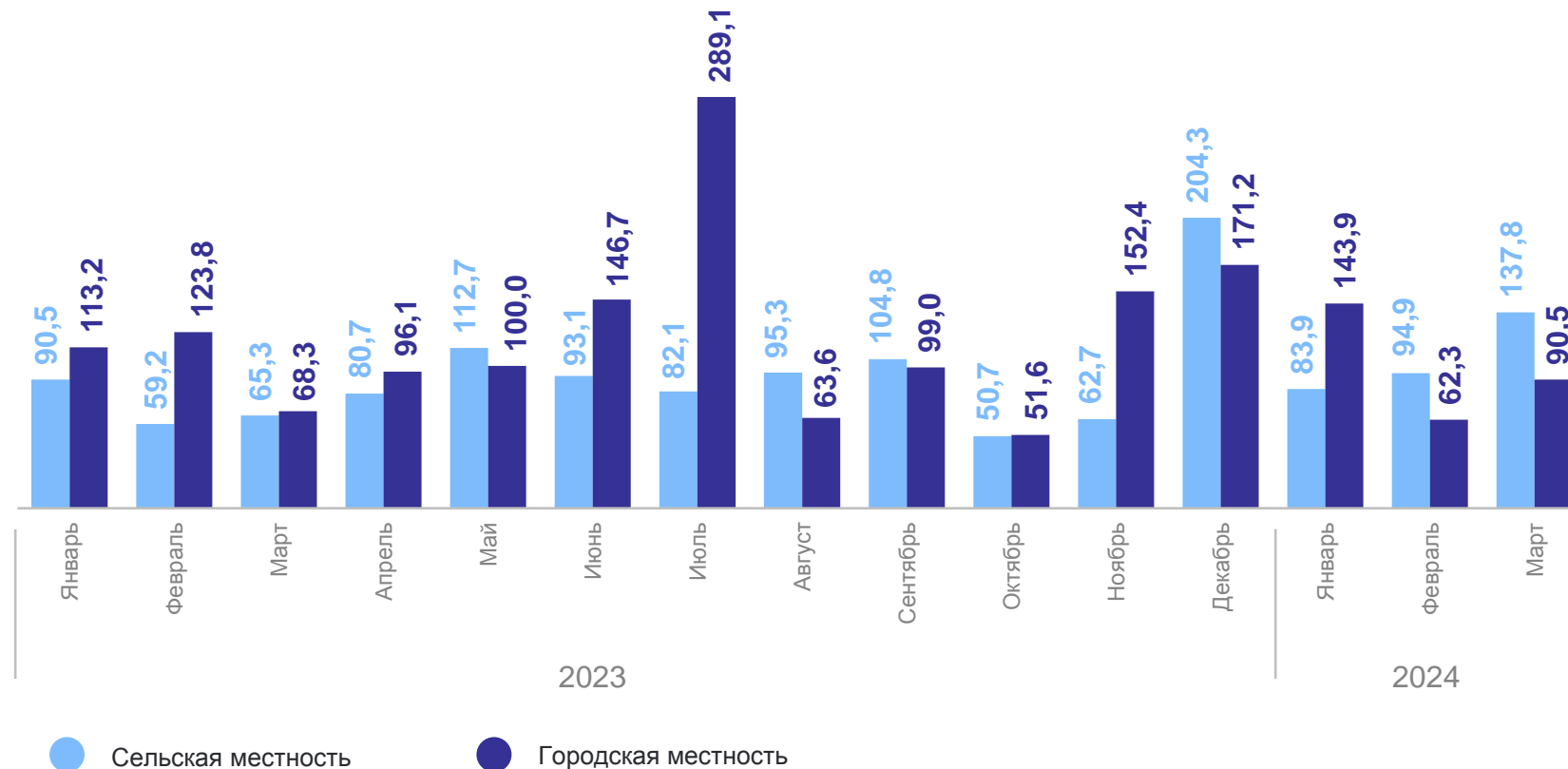
172,9 тыс. кв. м

104,4%

Городская местность

181,6 тыс. кв. м

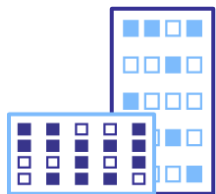
96,9%



ВВОД ДОМОВ И КВАРТИР

январь – март 2024 г.

ВОРОНЕЖСТАТ



Построено зданий
жилого назначения

Домов

2 398

единиц

158,5%

к январю – марту 2023 г.



Построено
юридическими лицами

Домов

80

единиц

119,4%

к январю – марту 2023 г.



Построено
населением

Домов

2 318

единиц

160,3%

к январю – марту к 2023 г.

Квартир

3 448

единиц

105,5%

к январю – марту 2023 г.

Квартир

1 130

единиц

62,0%

к январю – марту 2023 г.

Квартир

2 318

единиц

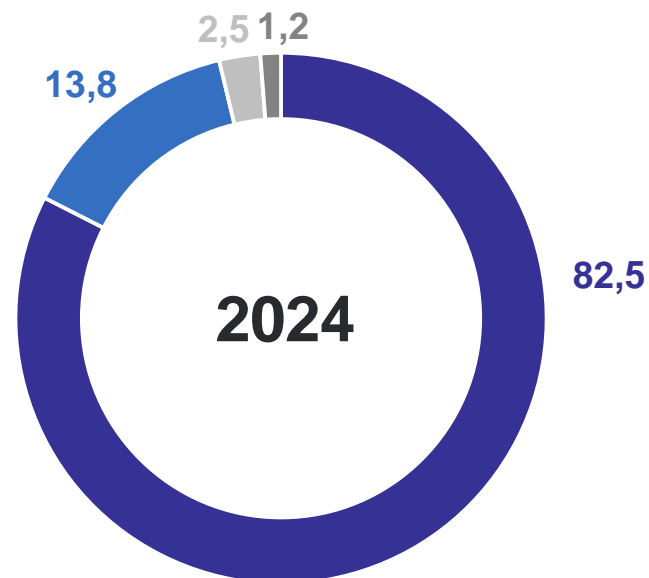
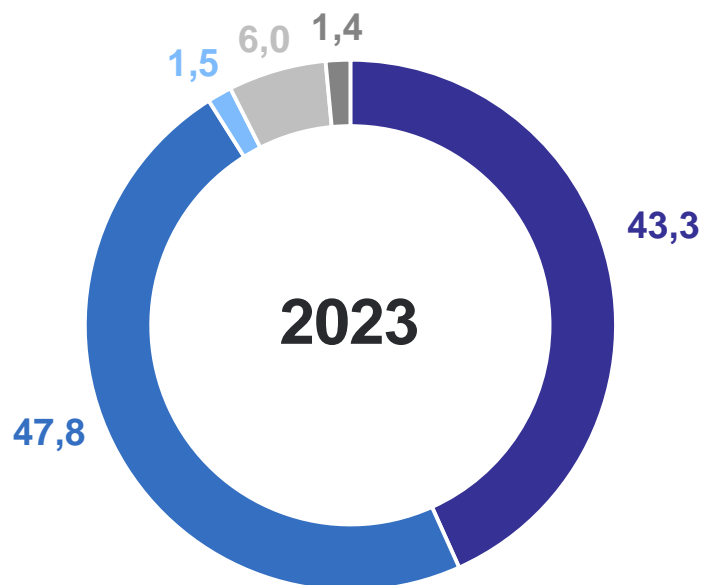
160,3%

к январю – марту к 2023 г.

РАСПРЕДЕЛЕНИЕ ПОСТРОЕННЫХ ЮРИДИЧЕСКИМИ ЛИЦАМИ ЖИЛЫХ ДОМОВ ПО МАТЕРИАЛАМ СТЕН

январь – март; в % к итогу

ВОРОНЕЖСТАТ

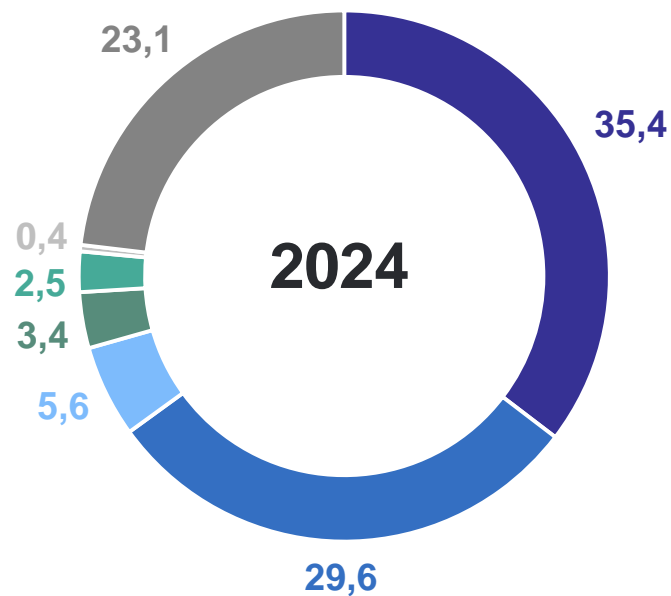
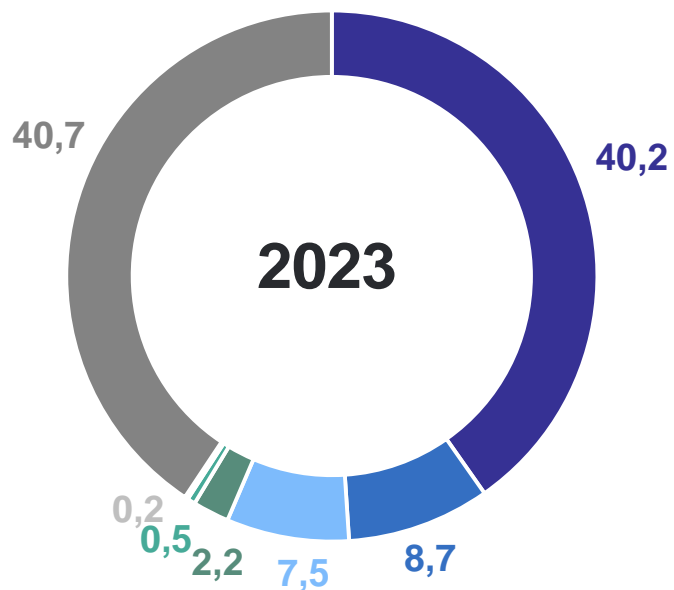


- Блочные
- Кирпичные
- Деревянные
- Монолитные
- Прочие

РАСПРЕДЕЛЕНИЕ ПОСТРОЕННЫХ НАСЕЛЕНИЕМ ЖИЛЫХ ДОМОВ ПО МАТЕРИАЛАМ СТЕН

январь – март; в % к итогу

ВОРОНЕЖСТАТ

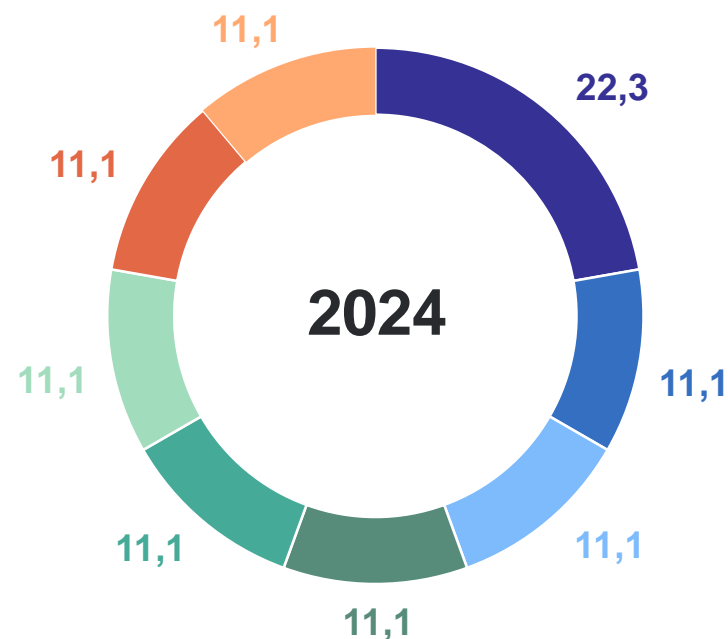
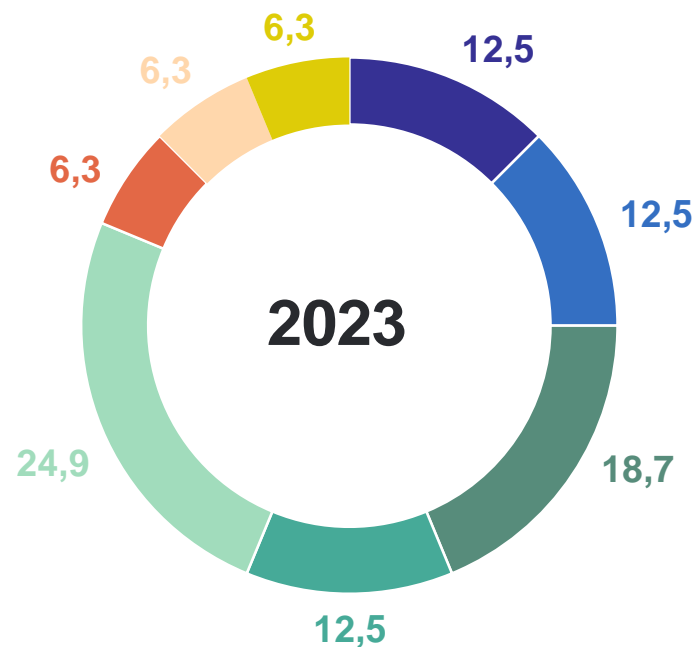


- Кирпичные
- Деревянные
- Блочные
- Каменные
- Монолитные
- Панельные
- Прочие

РАСПРЕДЕЛЕНИЕ ПОСТРОЕННЫХ ЮРИДИЧЕСКИМИ ЛИЦАМИ ВЫСОТНЫХ ЖИЛЫХ ДОМОВ ПО ЭТАЖНОСТИ

январь – март; в % к итогу

ВОРОНЕЖСТАТ

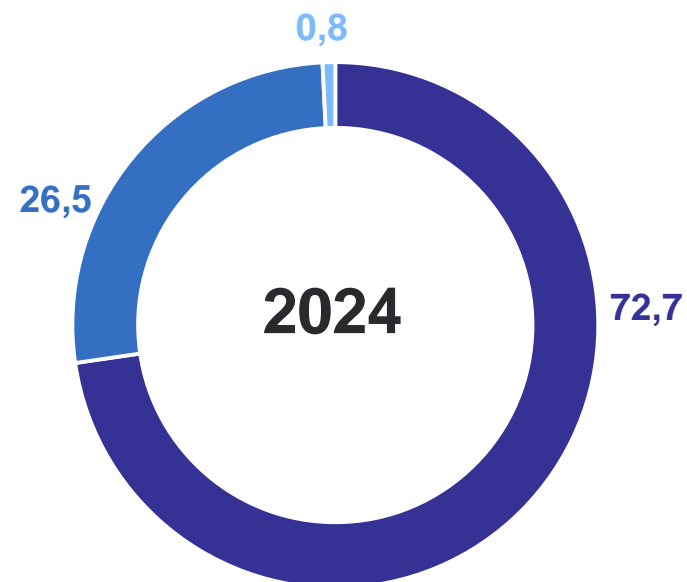
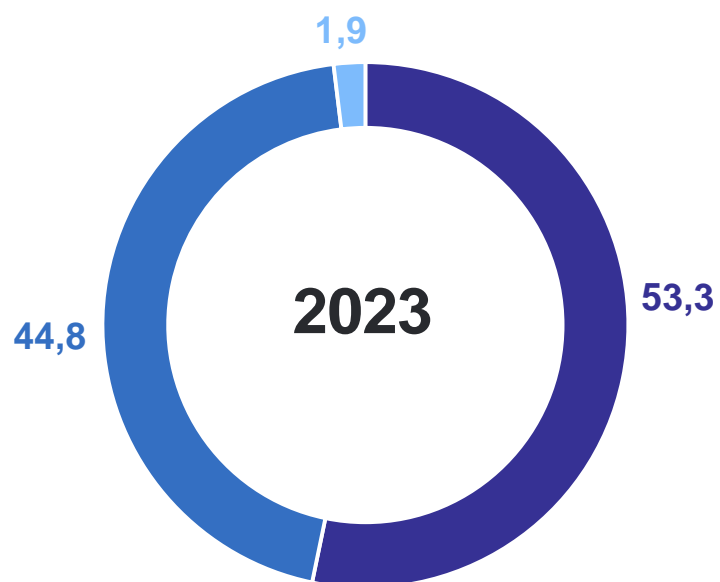


- 17 и более этажей
- 12-16-этажные
- 10-этажные
- 9-этажные
- 5-этажные
- 4-этажные
- 6-этажные
- 8-этажные
- 11-этажные
- 7-этажные

РАСПРЕДЕЛЕНИЕ ПОСТРОЕННЫХ НАСЕЛЕНИЕМ ЖИЛЫХ ДОМОВ ПО ЭТАЖНОСТИ

январь – март; в % к итогу

ВОРОНЕЖСТАТ



- 1-этажные
- 2-этажные
- 3-этажные

3

**Ввод в действие отдельных мощностей
и объектов производственного
и социального назначения**

ВВОД В ДЕЙСТВИЕ ОТДЕЛЬНЫХ МОЩНОСТЕЙ И ОБЪЕКТОВ ПРОИЗВОДСТВЕННОГО И СОЦИАЛЬНОГО НАЗНАЧЕНИЯ

ВОРОНЕЖСТАТ

январь – март 2024 г.

Помещения для свиней, тыс. мест	39,0	Дошкольные образовательные организации, мест	220
Помещения для крупного рогатого скота, тыс. мест	0,1	Общеобразовательные организации, ученических мест	500
Зерносушилки стационарные, тонн в час	149,0	Учреждения культуры клубного типа, мест	360
Зерносеменовохранилища, тыс. тонн единовременного хранения	69,6	Физкультурно-оздоровительный комплекс, единиц	1
Торговые предприятия, торговая площадь, тыс. кв. м	42,4	Санатории, коек	34
Общетоварные склады, тыс. кв. м общей площади	78,2	Автомобильные дороги с твердым покрытием, км	2,7
Буровые колодцы, единиц	13	Водопроводные сети, км	19,3
Линии электропередачи, напряжением до 35 кВ, км	3,4	Тепловые сети, км	1,4
Линии электропередачи, напряжением 0,4 кВ, км	3,1	Канализационные сети, км	3,1